



# SKRENDANTYS PAUKŠČIAI (KRYPTYS)

Bernatonių mokykla-darželis  
logopedė specialioji pedagogė  
Asta Čepaitienė  
2020

# Pavaizduok visu kūnu paukščių skrydžio kryptis

Skrenda į kairę



Skrenda į dešinę



Skrenda aukštyn



Skrenda žemyn



Skrenda aukštyn ir į  
kairę



Skrenda aukštyn ir į  
dešinę



Skrenda žemyn ir į  
kairę



Skrenda žemyn ir į  
dešinę





# Sąvokos: arti-artyn, toli-tolyn

Skrenda žemai ir arti  
(artyn)



Skrenda aukštai ir toli  
(tolyn)



# Žiūrėk, galvok, skaičiuok ir pasakyk

Kiek mėlynų paukštelių žiūri į kairę pusę? O kiek į dešinę ?



Kokia kryptimi žiūri spalvotas paukštelis?





# ŠEŠĖLIAI

ĮSIŽIŪRĖK IR PASAKYK

- \* Ar visi šešėliai yra paukštelių?
- \* Suskaičiuok paukščių šešėlius.
- \* Suskaičiuok gyvūnų šešėlius (jų yra du: meškėno ir šikšnosparnio).






- \* **Pačiulbėk paukšteliu** tiek kartų, kiek baltų paukštelių žiūri į kairę pusę.
- \* **Pamojuok rankomis lyg sparnais** tiek kartų, kiek baltų paukštelių žiūri į dešinę pusę.
- \* **Suplok delnais** tiek kartų, kiek iš viso matai baltų paukštelių.
- \* **Sutrepsek** tiek kartų, kiek matai spalvotų paukštelių.

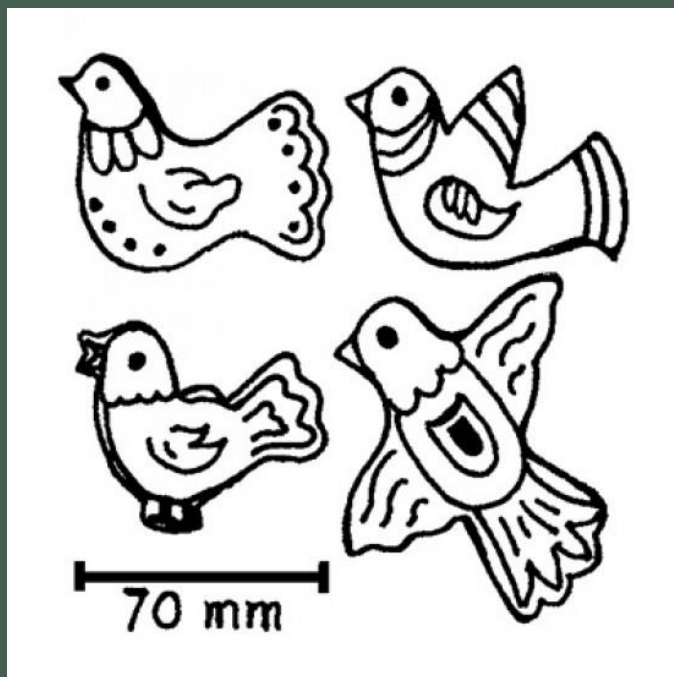
Kokia kryptimi skrenda  
didelis paukštelis?




Kokia kryptimi skrenda  
mažas paukštelis?




Kokia kryptimi žiūri šie  
paukšteliai?



Kokia kryptimi žiūri  
šie paukšteliai?



ATSISPAUSDINK PIEŠINUKUS IR ATLIK UŽDUOTIS.  
Viena spalva nuspalvink arti esančius paukštelių.  
Kita spalva – skrendančius tolyn.







## Atsispausdink

1. Popieriaus lape apvedžiok kregždutės trafaretą.
2. Pasimokyk iškirpti kregždutę.
3. Prisimink, kokių spalvų kregždutės plunksnelės ir nuspalvink ją.
4. Popieriaus lape priklijuok kregždučių trafaretų tiek, kiek mokėmės skrydžio kryptių. Jų snapeliai turėtų žiūrėti skirtingomis kryptimis.





Paukšteliai  
džiaugiasi  
tavo puikiu  
darbu.

Iki greito susitikimo !

