

# SAULUTĖ PAKVIETĖ ŽIEDELĮ

*Bernatonių mokykla-darželis  
logopedė specialioji pedagogė*

*Asta Čepaitienė*

*2020*

# PAVASARIS, SKLEIDŽIASI GĖLIŲ ŽIEDAI

Paspauskite nuorodą

[https://www.youtube.com/watch?v=pZVdQLn\\_E5w](https://www.youtube.com/watch?v=pZVdQLn_E5w)

1. Stebėkite besiskleidžiančias gėles.
2. Pasakykite žiedų spalvą, formą, dydį.
3. Ar visų gėlių žiedai vienodi?
4. Kokie gėlių skirtumai ir panašumai?



# LIETUVIŠKOS PAVASARIO GĖLYTĖS PAŽINK GĖLES IR ATLIK UŽDUOTIS

**Snieguolė**  
**Žema, žiedlapiai pailgi,**  
**varpelio formos.**

Daug Snieguolių  
Rankyte vaizduok, kaip skambini varpeliu ir  
tark din dilin



# GĖLIŲ SKIRTUMAI, PANAŠUMAS

Žibutės

Žiedai smulkūs, viduriukas geltonas

**Daug kartų išstark garsiuką, kurį mokaisi tarti**



Pilnavidurės Žibutės

Žiedai violetiniai, vidurėlis pilnas



Tulpēs žiedas dar skleidžiasi

Žiedas vidutinis, pailgas

**Pavaizduok rankytėmis kaip auga  
gėlytė ir skleidžiasi žiedas**



Tulpės žydi

Žiedai būna įvairiaspalviai, kotas  
ir lapeliai ilgi



# Krokai

Neišsiskleidęs, pailgas žiedas,  
žema gėlė



# Išsiskleidę krokai

Žiedai panašūs į trikampį

**Pirštukais suformuok trikampį ir  
pakartok skiemenukų eilę:**

**ŠA-SA-ŠA**



# Pakalnūtē

Ant kotelio auga keli žiedai - smulkūs,  
platūs, varpeliu formas

**Dar kartā paskambink varpeliu ir  
imituok skambesj balsu**



# Kiškiakopūstis žydi

Koto lapai trys-širdelēs formas;  
žiedai smulkūs, balti, geltonais  
vidurēliais

**Iš pirštukų suformuok širdelę ir  
balsu imituok jos plakimą  
tuk tuk...**



## Šalpusnis

Žiedas vienas, geltonas, smulkūs karpyti vainiklapiai. Kotelis papuoštas smulkiais lapeliais.



## Saulutės

Rausvi žiedeliai, vidurėliai ryškiai geltoni.

**Piršteliais suformuok rutuliuką ir tark**


**O-A-O-A-O-A**





# Pienė

Geltonas, pilnaviduris žiedas, palietus ištepa pirštus geltonai.



# Vištapienė

Žiedai pailgi, reti, panašūs į vištos pėdą.

**Sugniaužk kumštukus. Atlenk po vieną pirštuką ir kartu tark:**

**ŠA, SA, AŠ, AS, ŠI, SI, IŠ, IS, ŠU, SU, UŠ, US,  
ŠO, SO, OŠ, OS.**



## Katpēdē

Neišsiskleidē žiedai primena  
katēs pēdā



## Auskarēliai

Širdelēs formas žiedeliai, ant kotelio žiedu  
būna daug

**Iš pirštuku suformuok širdelę ir  
balsu imituok jos plakimą  
tuk tuk...**



**PAGALVOK,  
ATSIMINK,  
PASAKYK**

Kokios gėlytės  
žydi šioje  
puokštelėje?



KOKIOS GĖLĖS ŽYDI ŠIOSE  
PUOKŠTELESE?




# SMALSAUK IR VEIK KŪRYBIŠKAI


- **Stebėk** artimiausioje aplinkoje pražydusias pavasarinės gėles.
- **Išmok atpažinti** snieguoles, tulpes, žibutes.
- **Pabandyk** komponuoti vienos rūšies gėlių puokšteles.
- **Nupiešk** gėlių puokštelę ir nuspalvink.



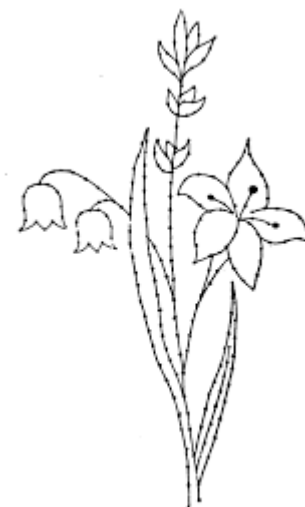



# KOKIŲ GĖLIŲ ŠIE TRAFARETAI? NUSPALVINK GĖLES JŲ SPALVOMIS

 Pagaminta  
Rankomis




 [Увеличить](#)



 [Увеличить](#)

Surask pasislėpusias snieguoles,  
žibutes, tulpes ☺ sakyk: po, ant,  
virš, šalia.







MIELAS VAIKE, IŠMOKAI PAŽINTI GĖLES, GAMINTI  
GĖLIŲ PUOKŠTELES. DABAR LIKO PATI  
SVARBIAUSIA UŽDUOTIS. SAVO PAGAMINTĄ  
GĖLIŲ PUOKŠTĘ PADOVANOTI MYLIMAI MAMAI.  
IR KARTU PADAINUOTI DAINELĘ.



# PADUOK MYLIMAI MAMAI DAINELĘ

Spustelėkite ant nuorodos ir  
dainuokite kartu su vaiku 😊

<https://www.youtube.com/watch?v=dGSdyN1rWqk>

Dainelės žodžius rasite kitoje  
skaidrėje. Linkiu gražių, šiltų ir  
malonių akimirų.



# TAU, MANO MAMYTE

1. Žibuoklėm pražyde šilelio,  
šilelio šlaitai.

Tau mano mamyte pirmieji,  
pirmieji žiedai,

Tau mano mamyte pirmieji,  
pirmieji žiedai

2. Nuo saulės sušvitę žiedai  
su rasa, su rasa.

Tau mano mamyte saulutės  
saulutės šviesa

Tau mano mamyte saulutės  
saulutės šviesa

3. Paukšteliai parskridę čiulbės  
kas diena, kas diena!

Tau mano mamyte gražiausia,  
gražiausia daina

Tau mano mamyte gražiausia,  
gražiausia daina

4. Tu mažą, mažute mane  
auginai, auginai,

Mama, aš mylėsiu tave  
amžinai, amžinai.

Mama, aš mylėsiu tave  
amžinai, amžinai,

Mama, aš mylėsiu tave  
amžinai, amžinai...

