

PRIELINKSNIAI

Panevėžio r. Bernatonių mokykla-darželis

Logopedė specialioji pedagogė

Asta Čepaitienė

2020

KO MOKYSIMĖS?

- Suprasti ir vartoti kalboje prielinksnius ANT, Į, PO, UŽ, ŠALIA, PRIEŠ, VIRŠ, TARP.
- Sužinosime naujų žodžių. Mokysimės jais reikšti savo mintis.
- Atsakinėti į klausimus pilnu sakiniu.
- Sekti pasakėlę.

ANT

1. Kur stovi gaidys? Gaidys stovi ant tvoros.
2. Kur sēdi meškutē? Meškutē sēdi ant kēdutēs.
3. Kur padētas kaulas? Kaulas padētas ant dubenēlio.



PO

1. Po kuo palindo gaidys? Gaidys palindo po tvoros lenta.
2. Po kuo sèdi meškutė? Meškutė sèdi po kėdute.
3. Po kuo padėtas kaulas? Kaulas padėtas po dubenėliu.




UŽ

1. Už ko slepiasi gaidys?
Gaidys slepiasi už tvoros.
2. Už ko sėdi meškutė?
Meškutė sėdi už kėdutės.
3. Už ko padėtas kaulas?
Kaulas padėtas už dubenėlio.



ŠALIA

1. Šalia ko stovi gaidys? Gaidys stovi šalia tvoros.
2. Šalia ko sėdi meškutė? Meškutė sėdi šalia kėdutės.
3. Šalia ko padėtas kaulas? Kaulas padėtas šalia dubenėlio.



PRIEŠ

1. Prieš ką stovi gaidys? Gaidys stovi prieš tvorą.
2. Prieš ką sėdi meškutė? Meškutė sėdi prieš kėdę.
3. Prieš ką padėtas kaulas? Kaulas padėtas prieš dubenėlį.



VIRŠ

1. Virš ko laiko gaidį? Gaidį laiko virš tvoros.
2. Virš ko laiko meškutę? Meškutę laiko virš kėdutės.
3. Virš ko laiko kaulą? Kaulą laiko virš dubenėlio.



TARP

1. Tarp ko stovi gaidys? Gaidys stovi tarp dviejų tvorų.
2. Tarp ko sėdi meškutė? Meškutė sėdi tarp dviejų kėdučių.
3. Tarp ko padėtas kaulas? Kaulas padėtas tarp dviejų dubenėlių.



I

1. Į kur įlipo nykštukas? Nykštukas įlipo į dėžutę.
2. Į kokios spalvos dėžutę įlipo šuo? Šuo įlipo į raudoną dėžutę.
3. Į kur įlindo šuo? Šuo įlindo į būdą.
4. Į kur įlipo katytė? Katytė įlipo į krepšeli.




Pakartok

Paršiukas sėdi ant didelės kėdės. Meškutis sėdi ant didelės kėdės.
Meškutis yra virš mažos kėdutės. Vilkas yra virš mažos kėdutės.



Paršiukas sėdi po didele kėde. Meškutis stovi po didele kėde.
Paršiukas yra virš mažos kėdutės. Kiškis yra virš mažos kėdutės.




Pasakyk, kur yra
katytė?

Kalbėk pilnais
sakiniais.



Papasakok ką matai
paveikslėliuose.
Kalboje vartok
prielinksnius.



Kur yra puodas? Kur yra stiklinė? Kur stovi vaza su gėlėmis? Į ką pamerktos gėlės? Kur pabiro bulvės? Kur kabo paveikslai? Kur padėtas obuolys? Kur kabo laikrodis? Kur padėtas puodelis su lėkštute? Kur sėdi katė?



Kas pasikeitē?

Kur yra puodas?

Šalia ko stovi stiklinė?

Šalia ko tupi katė?

Šalia ko nuriėdėjo kopūstas?



Kur stovi ežiukas? Kur slepiasi saulė? Kur auga musmirės? Kur stovi berniukas?
Virš ko skraido drugelis? Virš ko skraido bitė? Už ko stovi mašina?



Kas pasikeitė?

Į ką šoka žuvis? Kur slepiasi ežiukas? Po kuo stovi berniukas? Virš ko skrenda drugelis? Virš ko skrenda bitutė?



Tarp ko stovi moteris? Tarp ko slepiasi geltonplaukis berniukas? Kur sėdi berniukas su mėlynais marškinėliais? Kokie daiktai yra už jo? Kur guli berniukas su raudonais marškinėliais? Kokie daiktai yra šalia jo? Virš ko skraido drugelis? Kur slepiasi paukštis? Į ką pamerktos gėlės?



Pasek juokų pasakėlę

Pažvelk į paveikslėlį ir pasakyk, kodėl ši pasakėlė vadinama „Juokų pasakėle“? Kiek ir kokie veikėjai joje dalyvauja?

Kalboje vartok išmokus prielinksnius. Pasakos veikėjams sugalvok vardus.



Siužetiniai paveikslėliai sudaryti lavinamosios klasės mokytojos
Linos Kuzminskienės (SMART Notebook darbo priemone)

