

PRIEŠINGYBĖS

PANEVĖŽIO R. BERNATONIŲ MOKYKLA-DARŽELIS
LOGOPEDĖ SPECIALIOJI PEDAGOGĖ ASTA ČEPAITIENĖ

2020

KO MOKYSIMĖS?

- SKIRTI PRIEŠINGYBES. ĮVARDYTI JŲ POŽYMIUS. RASTI PANAŠUMĄ IR SKIRTUMUS.
- SUDARYTI ESANČIŲ DAIKTŲ PORAS IR PAAIŠKINTI SAVO SPRENDIMĄ.
- PARINKTI TINKAMUS PLOTELIUS NEBAIGTAM PIEŠINIUI.
- PAGAL PATEIKTĄ PAVYZDĮ SUŽYMĖTI FIGŪRAS ATITINKAMAIŠ ŽENKLAIŠ.


ŠUO YRA LINKSMAS. KATINAS YRA LIŪDNAS.
APIBŪDINK ŠIUOS GYVŪNUS. SUVAIDINK LINKSMAĶ IR
LIŪDNAĶ EMOCIJAS.




KAIRĖJE PUSĖJE ESANTIS KAČIUKAS YRA JUODAS. DEŠINĖJE PUSĖJE ESANTIS KAČIUKAS YRA BALTAS. KUO SKIRIASI ŠIOS SPALVOS? KURĮ KAČIUKĄ LENGVIAU PASTEBĖTI TAMSOJE? NUPIEŠK DU KAČIUKUS. VIENĄ JŲ NUSPALVINK JUODA SPALVA, O KITĄ BALTA SPALVA.



STRUTIS BĖGA LABAI GREITAI. VĖŽLYS ROPOJA LĖTAI. KODĖL? APIBŪDINK ŠIŲ GYVŪNŲ KOJAS. KUO JOS YPATINGOS? KUO DAR SKIRIASI ŠIE GYVŪNAI? PABANDYK KELIS KARTUS KUO GREIČIAU IŠTARTI ŽODĮ GREITAS. O ŽODĮ LĖTAS TARK LABAI LĖTAI. KURĮ ŽODĮ BUVO TARTI LENGVIAU? KODĖL?




BERNIUKAS KAIRĖJE PUSĖJE YRA ŠVARUS. O DEŠINĖJE PUSĖJE –
PURVINAS. IŠ KO ATPAŽŪSTI ŠIAS PRIEŠINGYBES? AR PATS BERNIUKAS
PASIKEITĖ? KODĖL REIKIA NUSIPRAUSTI KAI IŠSIPURVINI? KAS BUS
JEIGU NESIPRAUSIME NIEKADA?



KRIAUŠĖ YRA SALDI. CITRINA YRA RŪGŠTI. KAIP SUŽINOME ŠIŲ
VAISIŲ SKONĮ? PARAGAUK ŠIUOS VAISIUS IR PASAKYK, KUO PAJUTAI
JŲ SKONĮ? AR TIK VAISIAI GALI BŪTI SALDŪS IR RŪGŠTŪS?



BERNIUKAS IŠKĖLĖS SVARMENĮ VIRŠ GALVOS YRA STIPRUS. BERNIUKAS NEGALINTIS PAKELTI SVARMENS YRA SILPNAS. KAIP ATRODO STIPRAUS IR SILPNO ŽMOGAUS KŪNAS? KĄ REIKIA DARYTI, KAD MŪSŲ KŪNAS TVIRTĖTŲ, STIPRĖTŲ? AR DARAI RYTINĘ MANKŠTĄ? [HTTPS://WWW.YOUTUBE.COM/WATCH?V=I_HQMYZBWBE](https://www.youtube.com/watch?v=I_HQMYZBWBE)



MEŠKINAS YRA DIDELIS IR SUNKUS. PAUKŠTELIS YRA MAŽAS IR LENGVAS. KUO SKIRIASI ŠIŲ GYVŪNŲ KŪNAI? AR SKIRIASI JŲ BALSAI? IMITUOK MEŠKINO RIAUMOJIMĄ IR PAUKŠTELIO ČIULBĖJIMĄ. APIBŪDINK, KAIP SKIRTINGAI IŠŽIOJI BURNA, LAIKAI LIEŽUVĮ, KEITI BALSŲ INTONACIJĄ.



SNIEGO SENIS YRA ŠALTAS. SRIUBA YRA KARŠTA. KAS NUTIKS, JEIGU Į SRIUBĄ ĮDĖSI SNIEGO? O JEIGU SNIEGO SENĮ PAVAIŠINSI KARŠTA SRIUBA? KARTU SU SUAUGUSIUOJU ATLIK BANDYMĄ. Į VIENKARTINĘ STIKLINĘ ĮPILK ŠIEK TIEK VANDENS. STIKLINĘ PER NAKTĮ PALIK ŠALDIKLYJE. RYTE PAŽIŪRĖK, KAS NUTIKO VANDENIUI? PAPRAŠYK, KAD MAMA AR TĒTIS ANT SUŠALUSIO LEDUKO UŽPILTŲ ŠIEK TIEK KARŠTO VANDENS. KAS NUTIKO LEDUKUI? KODĖL?



* ĮVARDYK SKIRTUMUS.



KIEK JŲ RADAI?

* NUPIEŠK SKIRTINGAI
APSIRENGUSIUS VAIKUS.

* KAIP RENGIASI
BERNIUKAI? O KAIP
MERGAITĖS?



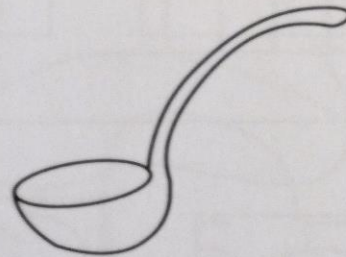

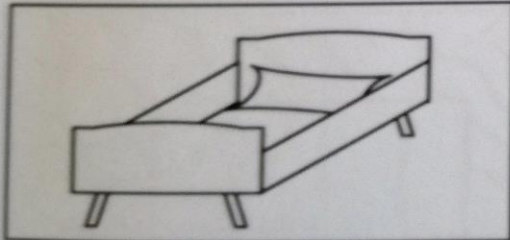
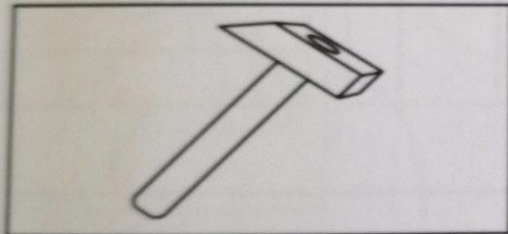

Dėmesys

Surask skirtumus. Paveikslėlius nuspalvink.



Mąstymas

Sudaryk kairėje ir dešinėje esančių daiktų poras, sujunk juos strėlytėmis ir paaiškink, kodėl jie vienas kitam tinka.

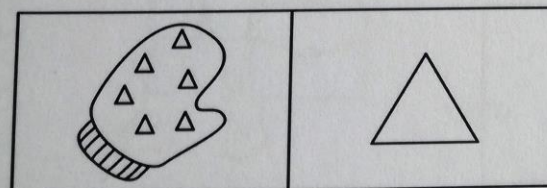

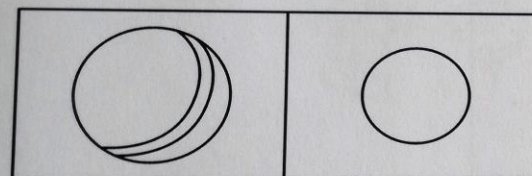
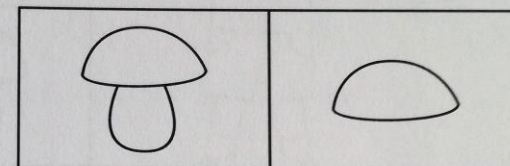
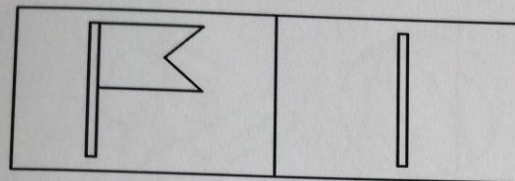


* ĮSIŽIŪRĖK Į PAVEIKSLĖLĮ
IR ĮSIMINK, KAIP
SUPORUOTI DAIKTAI.

* KOKS SUPORUOTŲ
DAIKTŲ PANAŠUMAS?

Atmintis

Įsimink piešinėlių poras ir versk šį lapą.



* POPIERIAUS LAPE PERPIEŠK ŠIUOS DAIKTUS.

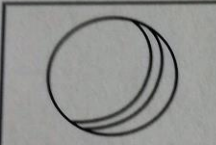
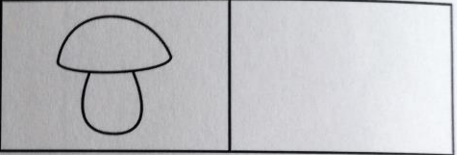
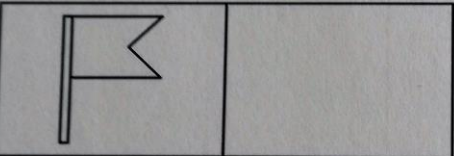
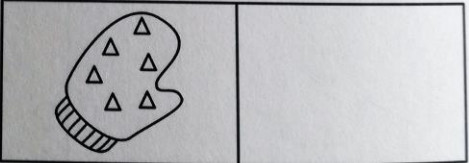

* ŠALIA NUPIEŠK FIGŪRAS, KOKIOS BUVO ANKSTESNIAME PUSLAPYJE.

* AR LENGVAI JAS ATSIMINEI?

* PABANDYK TĄ PATĮ ATLIKTI SU KITAIS PIEŠINUKAIS. PVZ.: NUPIEŠK SAULĘ, MĖNULĮ, ŽVAIGŽDĘ. ŠALIA JŲ – FIGŪRAS PANAŠIAS Į JUOS.

Atmintis

Tuščiuose langeliuose nupiešk tokias pat figūras, kokios buvo ankstesniame puslapyje.

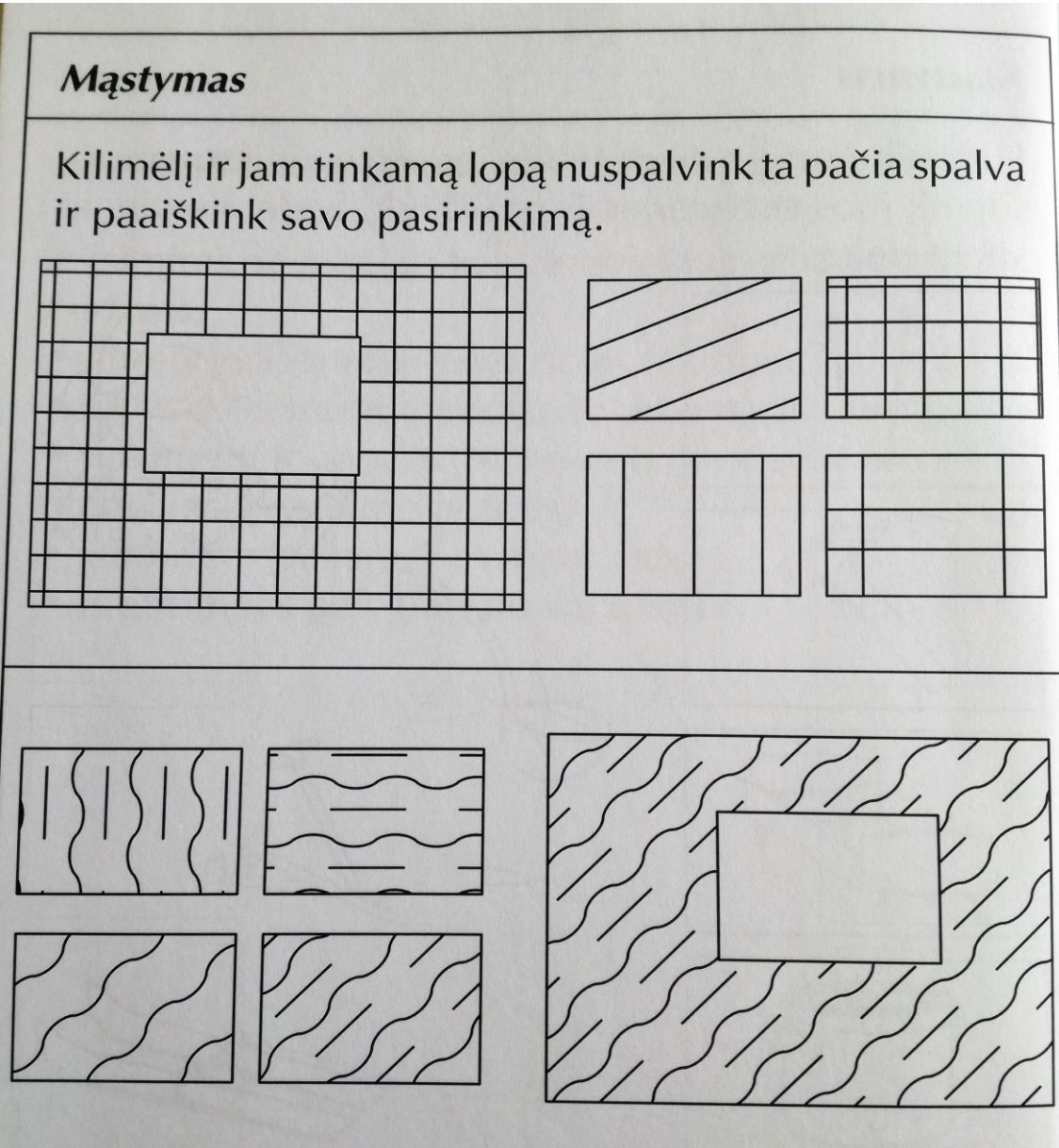
* PAAIŠKINK KUO SKIRIASI
KETURKAMPIUOSE NUPIEŠTI
ELEMENTAI?

* PERPIEŠK POPIERIAUS LAPE
FIGŪRAS.

* ATITINKAMAI JAS
NUMARGINK.

Mąstymas

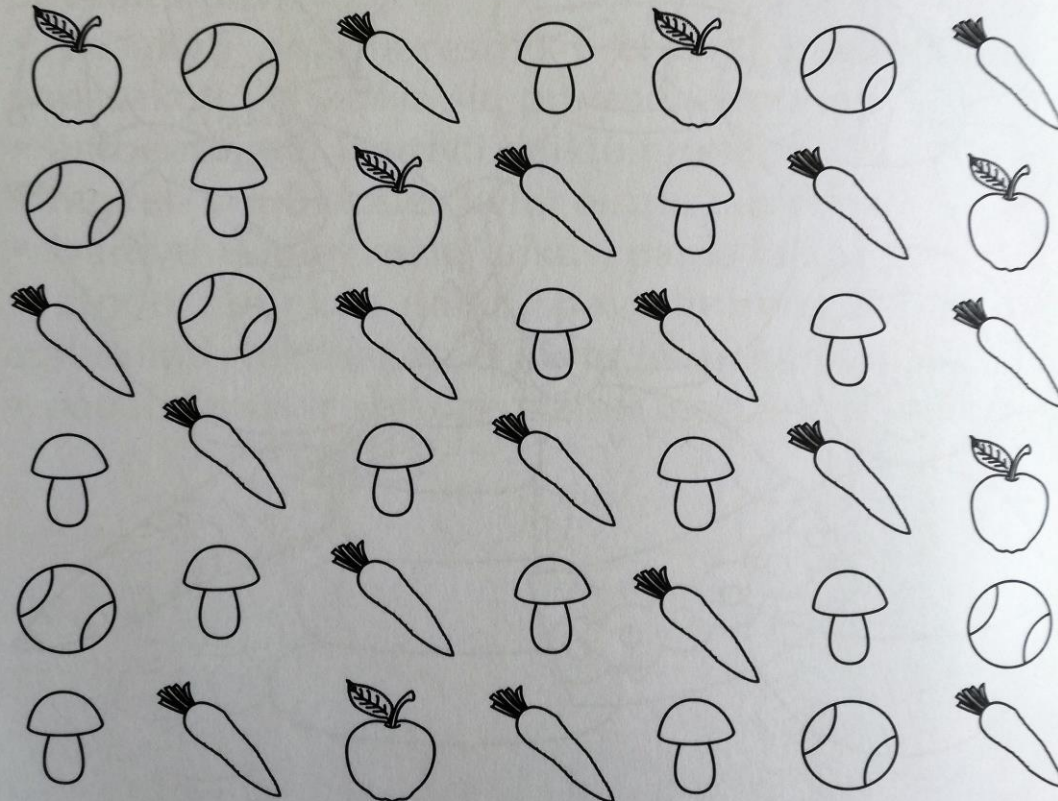

Kilimėlį ir jam tinkamą lopą nuspalvink ta pačia spalva ir paaiškink savo pasirinkimą.



POPIERIAUS LAPE
PERPIEŠK FIGŪRAS
NUOSEKLIĄ TVARKA:
OBUOLYS, KAMUOLYS,
MORKA, GRYBAS.
PAŽYMĖK JUOS
ATITINKAMU ŽENKLU.

Dėmesys

Pagal pateiktą pavyzdį pažymėk figūras ženklais.



ŠAUNIAI PADIRBĖJAI !
IKI !

